


防火常識

●如何預防火災發生：

一、防止電線短路：

- 電器插頭要插牢，並不可超負荷使用。
- 隨時檢查電線是否破損。



- 使用電器若需離開，一定要關閉電源以免得不償失。
- 魚缸馬達及錄影帶倒帶器，會因運轉過熱而起火燃燒，使用時需特別注意。



二、注意菸蒂處理：


- 不可在床上吸菸。
- 未熄滅的菸蒂不可丟入垃圾桶或隨手亂丟。
- 請養成確實熄滅菸蒂之習慣。



三、煮食應注意事項：

- 煮食中如需外出，請先關閉火源。

- 湯食不要盛裝太滿，以免溢出時熄滅爐火造成瓦斯外洩。



- 爐火附近不宜放置可燃物。
- 排油煙機應隨時清洗，以防止爐火引燃蓄積的油垢。



四、嚴禁兒童玩火：

- 打火機、火柴等，請放置在兒童無法取得地方。
- 如發現孩童正在玩打火機或火柴，請立刻禁止，並說明玩火的危險。
- 告訴兒童如果發現打火機或火柴，立刻交給大人保管。



五、小心使用瓦斯：

- 瓦斯漏氣引燃或氣爆：因瓦斯外洩未察覺，遇有火源即引燃甚至產生瓦斯氣爆。
- 使用時空氣不流通，爐火熄滅造成瓦斯外洩或因燃燒不完全造成一氧化碳中毒。
- 烹煮食物時，應保持通風，爐火亦應調節至藍色（紅色為燃燒不完全），避免因產生一氧化碳而發生不幸。
- 請經常檢查瓦斯開關、橡皮管等是否有鬆動或破損情形。
- 使用瓦斯請注意「人離火熄」安全守則。
- 熱水器裝置於室內以及烹煮物時門窗關閉，易因缺氧而燃燒不完全，因而產生之一氧化碳導致住戶昏迷或死亡。

六、發現瓦斯漏氣時，請採取下列步驟：

1. 關閉瓦斯開關。
2. 輕輕地打開門窗通風。
3. 不要點任何火種、火花，尤其不可開、關電燈、電扇或抽風機。

七、如何避免一氧化碳中毒：

- 熱水器千萬不可裝在室內，如果家中沒陽台或陽台加蓋後被封閉，於裝熱水器時，建議改裝電熱水器。
- 瓦斯熱水器不要裝在浴室內。
- 熱水器裝設於陽台時不要加蓋封閉，否則視同裝於室內。
- 瓦斯爐無法點著時請先關閉，等漏出的瓦斯散去後再重新點火。
- 使用舊式單槽瓦斯爐具時，應將點火器移近噴氣口後，再啟動爐具開關點燃。切勿先行開啟爐具開關，以避免爐口蓄積瓦斯，而產生猛火或氣爆。
- 聞到瓦斯味，千萬不可以開、關電器（如排油煙機或電風扇）。
- 煮食時保持空氣流通：不要因擔心油煙擴散至其他房間而將廚房門關閉（瓦斯爐及熱水器一定要裝設在空氣流通的地方）。



八、其他一氧化碳中毒情形：

1. 不在室內燒木材或木炭取暖，必要時應保持空氣流通。
2. 避免以瓦斯爐煮火鍋（建議改用電磁爐），必要時保持通風。
3. 在密閉車庫或空氣不流通之地下室不要長時間發動車輛。



九、一氧化碳中毒怎麼辦：

1. 迅速將中毒者移到通風處，鬆解衣物，呼吸新鮮空氣。
2. 儘量使中毒者安靜休息，使下額向上抬高，保持呼吸順暢。

3. 若無呼吸，即實施人工呼吸，若脈搏無跳則必須實施心肺復甦術，並儘速送醫院急救。



● **逃生避難方法**—於火災當中陷於火場的人必須面臨三種狀況：

1. 黑暗：讓人突然陷於黑暗中，失去原有的方向感，影響逃生的時間及方向的判斷。
2. 濃煙：這是火災當中致人於死的無形殺手，它的成份包含一氧化碳、二氧化碳、熱空氣、氫氣、戴奧辛毒氣等。
3. 溫度：在火場中急遽上昇，導致人體造成傷害，當溫度高於華氏 150 度時，人體的生理機能一接觸到，就馬上失去正常機能。

因此當您在火場中面臨到這三種狀況時，千萬不可驚慌，一定要冷靜、沉著判斷逃生的方向，找尋逃生的方法。

● **遇到濃煙時，應如何處理**

1. 濃煙少時，用手摀住口鼻，迅速往外跑，如果能用濕毛巾最好。
2. 濃煙多的時候，也就是當您站著、蹲著都吸不到空氣的時候，只有趴在地面上方能吸到微薄的新鮮空氣，其趴法如圖所示：
 1. 鼻子離地面 20 公分以下。
 2. 眼睛閉著，用雙手的指頭當眼睛。
 3. 趴行時延著牆壁比較容易找到逃生門。
 4. 樓梯之趴行如圖指示：



● **如何運用塑膠袋逃生**


1. 將食指、姆指打開撐住塑膠袋開口的兩個角。
2. 將開口部之一邊貼緊地面，左右各搖擺一下，讓空氣進入袋子。
3. 當袋子充滿空氣時，應迅速將袋子套上頭部，並用手握住缺口地方。

4. 切記，不半空中亂撈，否則您很可能撈了一袋濃煙，而不是空氣，其後果可想而知。



● 緩降機的使用方法

1. 將扣環扣於環扣上，並鎖緊掛鉤螺絲。
2. 將輪盤自窗戶丟下，但首應察看降落沿途是否順暢。
3. 套上救生皮帶於腋下收緊束身扣環，並將繩索收緊，使金屬連接器儘量接近調速器本體，以減少下降時的落地墜力。
4. 雙手握緊雙繩，爬出窗戶面朝牆壁，然後放開繩索，任其下降。
5. 下降時，為避免安全帶脫落應一手輕觸牆壁保持適當間距，另一手緊握安全帶外束環處，穩定方向直到降抵地面，在快要抵達地面時，雙腿應微曲保持彈性避免扭傷腳踝。



● 從高樓逃生的兩個方法

1. 連結窗簾、衣服或床單，製成緊急避難繩索。
2. 沿著窗外排水管往下爬。



● 電線走火的處理方法

1. 目視得到的電線走火應如何處理：
 1. 先以絕緣體(如書本、雜誌、掃把等)將插座上的插頭打掉。
 2. 迅速用衣物覆蓋於走火的電線上，然後用腳上去踩一踩。

3. 如果火大就必須以滅火器滅火。
2. 目視不到電線走火，如天花板上的電線走火應如何處理：
 1. 關掉電源總開關及所有通訊設備。
 2. 打電話通一一九，告知詳細地址及狀況，並疏散人員。
 3. 搶救人員分工合作，用手先行觸摸天花板溫度，尋找火源地方。
 4. 當找到火源時，其在旁邊沒有燃燒處打破個洞(只打一邊，不能打兩邊，以免讓火勢擴大)。
 5. 再拿滅火器朝火燃燒地方滅火。



火災發生時你怎麼辦





一、火災時撥一一九電話，應將發生地點、如某街（路）某巷、某弄、某號、幾樓及附近明顯標誌一併報出，以便消防人員迅速到達現場救災。

二、發生火警，應一面派人報警，一面撲救，切勿驚慌失措，僅顧逃生或搶救財物，而延誤報警。



三、一般火災，可用水或棉被等浸濕後覆蓋撲滅之。

四、油類及化學物品火災，可用乾粉、海龍、二氧化碳等滅火器撲救。

五、炒菜時油鍋起火，如無滅火器設備，可將鍋蓋蓋上或用浸濕棉被覆蓋滅火。

六、勿在火災現場圍觀，以免妨礙消防搶救。

七、墾植焚燒雜草或燒山，須做好防火區隔，並向消防機關申請核准後，監視實施；登山旅遊更不可將未熄滅之煙蒂亂丟；上山掃墓祭祖燃燒紙箔，要預作防火措施，並須俟紙

箔餘燼熄滅後，方可離開。

八、缺水地區及消防車無法進入之地區，應特別提高防火警覺，最好自備滅火器材或消防用水，以備不時之需。

九、經公佈為『危險建築物』之場所，請勿進入。