

# 蘿蔔知多少？

班級：一甲

座號：1

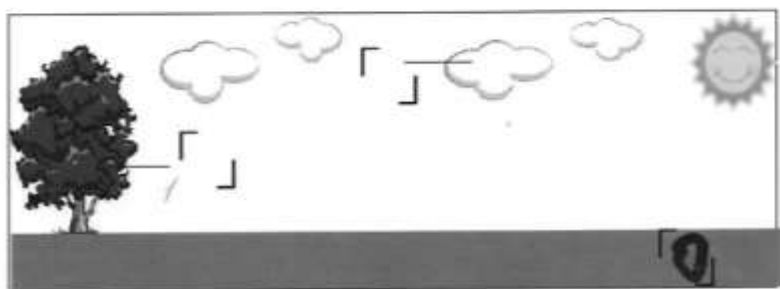
姓名：黃正豪

一、蘿蔔長什麼樣子呢？請你把牠畫下來。



二、你知道蘿蔔的家在哪裡嗎？請你找：

一、找它的家，並在「」中打○



三、我們通常都會吃蘿蔔的哪一部分？請

你在「」中打○




# 蘿蔔知多少？

班級：一甲

座號：2

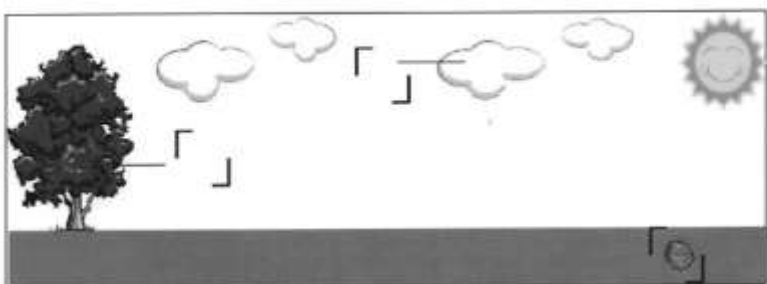
姓名：吳嘉辰

一、蘿蔔長什麼樣子呢？請你把牠畫下來。




二、你知道蘿蔔的家在哪裡嗎？請你找：

一、找它的家，並在「」中打○



三、我們通常都會吃蘿蔔的哪一部分？請

你在「」中打○



# 蘿蔔知多少？

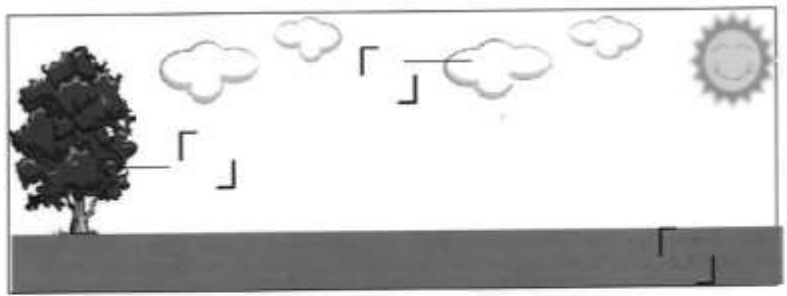
班級：甲 座號：4 姓名：林柏成

一、蘿蔔長什麼樣子呢？請你把牠畫下來。



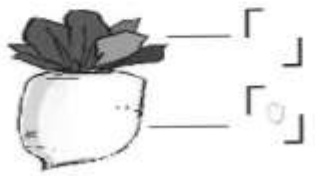
二、你知道蘿蔔的家在哪裡嗎？請你找：

一、找它的家，並在「」中打○



三、我們通常都會吃蘿蔔的哪一部分？請

你在「」中打○



# 蘿蔔知多少？

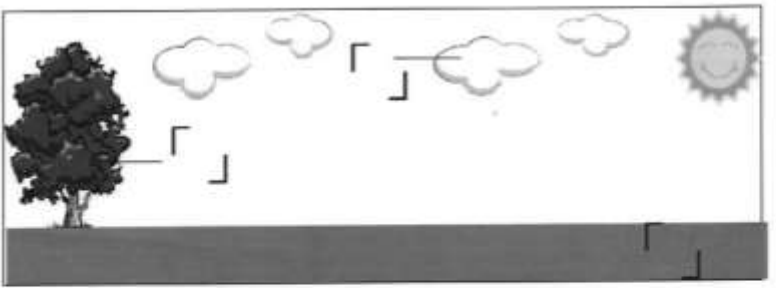
班級：甲 座號：4 姓名：林柏成

一、蘿蔔長什麼樣子呢？請你把牠畫下來。



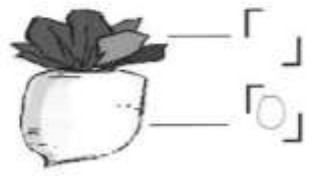
二、你知道蘿蔔的家在哪裡嗎？請你找：

一、找它的家，並在「」中打○



三、我們通常都會吃蘿蔔的哪一部分？請

你在「」中打○



# 蘿 蔔 知 多 少 ？

班級：一甲

座號：17

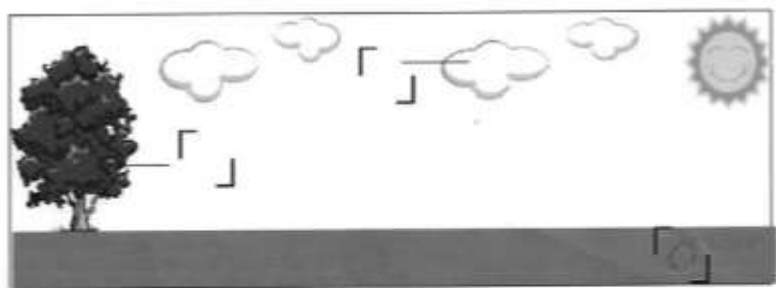
姓名：丁慧慈

一、蘿 蔔 長 什 麼 樣 子 呢 ？ 請 你 把 它 畫 下 來 ！



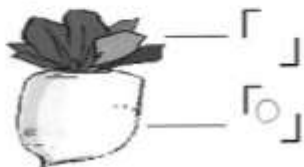
二、你 知 道 蘿 蔔 的 家 在 哪 裡 嗎 ？ 請 你 找 ！

一、找 它 的 家 ， 並 在 「 」 中 打 〇



三、我 們 通 常 都 會 吃 蘿 蔔 的 哪 一 部 分 ？ 請 ！

你 在 「 」 中 打 〇



# 蘿 蔔 知 多 少 ？

班級：一年級

座號：6

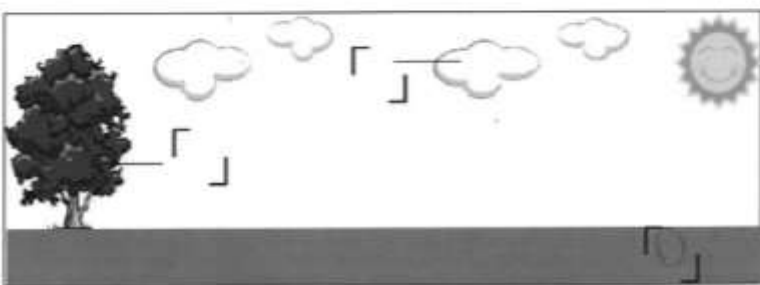
姓名：甘晨悅

一、蘿 蔔 長 什 麼 樣 子 呢 ？ 請 你 把 它 畫 下 來 ！



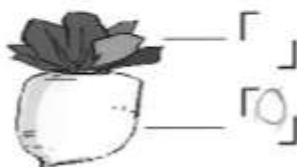
二、你 知 道 蘿 蔔 的 家 在 哪 裡 嗎 ？ 請 你 找 ！

一、找 它 的 家 ， 並 在 「 」 中 打 〇



三、我 們 通 常 都 會 吃 蘿 蔔 的 哪 一 部 分 ？ 請 ！

你 在 「 」 中 打 〇



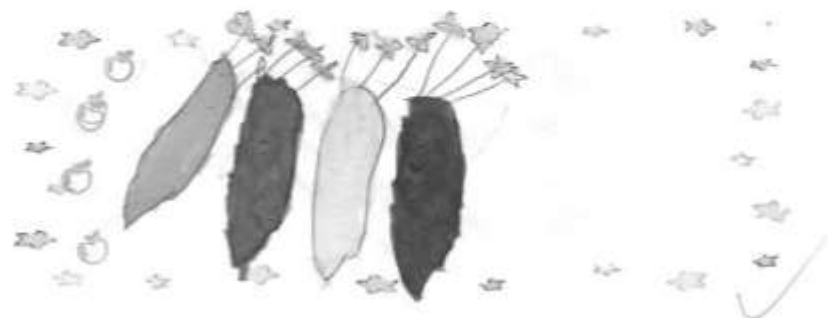
# 蘿 蔔 知 多 少 ？

類 別：一 甲

座 號：7

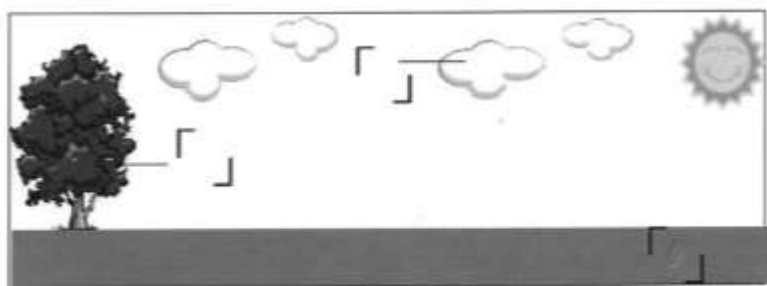
姓 名：趙 鈺 琪

一、蘿 蔔 長 什 麼 樣 子 呢 ？ 請 你 把 它 畫 下 來 。



二、你 知 道 蘿 蔔 的 家 在 哪 裡 嗎 ？ 請 你 找 。

一 找 它 的 家 ， 並 在 「 」 中 打 。



三、我 們 通 常 都 會 吃 蘿 蔔 的 哪 一 部 分 ？ 請 。

你 在 「 」 中 打 。



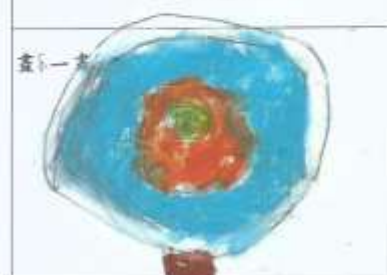
胡蘿蔔葉之生長觀察紀錄表

時間: 106年3月17日

生長情況: 葉子多多的



畫一本



(一)

時間: 106年3月20日

生長情況: 葉子長

畫



(二)

時間: 106年3月27日

生長情況: 葉子長了15公分



多長了

畫一畫



(三)

時間: 106年4月5日

生長情況: 18公分葉子長

畫一畫



(四)

胡蘿蔔葉之生長觀察紀錄表

時間: 106年3月17日

生長情況: 葉子小小強, 葉子多  
3.5公分

畫一畫



(一)

時間: 106年3月20日

生長情況: 長高一公分, 3.5公分

畫一畫



(二)

時間: 106年3月27日

生長情況: 葉子很多也很高

畫一畫



(三)

時間: 106年4月5日

生長情況: 葉子很長

畫一畫



(四)

胡蘿蔔葉生長觀察紀錄表

時間: 106年3月17日

生長情況: 葉子小小的

畫一畫: 

(一)

時間: 106年3月20日


生長情況: 長了

畫一畫: 

(二)

時間: 106年3月27日


生長情況: 葉子多

畫一畫: 

(三)

時間: 106年3月31日

生長情況: 葉子很多

畫一畫: 

(四)

胡蘿蔔葉生長觀察紀錄表

時間: 106年3月17日

生長情況: 葉子小小的

畫一畫: 

(一)

時間: 106年3月20日

生長情況: 長高一點 3.5公分

畫一畫: 

(二)

時間: 106年3月27日

生長情況: 葉子很多也長高

畫一畫: 

(三)

時間: 106年4月5日

生長情況: 葉子很長 葉子很多

畫一畫: 

(四)

胡蘿蔔葉之生長觀察紀錄表

時間: 106年3月17日

生長情況:  
葉子小小的, 嫩嫩的



(一)

時間: 106年3月20日

生長情況:  
葉子長了, 高約3.5公分



(二)

時間: 106年3月27日

生長情況:  
葉子長高了, 比前次多



(三)

時間: 106年3月29日

生長情況:  
長了4天, 很高了, 高約14公分



(四)

胡蘿蔔葉之生長觀察紀錄表

時間: 106年3月17日

生長情況:  
葉子有白點



(一)

時間: 106年3月20日

生長情況:  
有好多小洞, 葉子也變黃了, 葉子長了



(二)

時間: 106年3月24日

生長情況:  
葉子長了, 很高了



(三)

時間: 106年4月5日

生長情況:  
葉子長了, 成十幾片了



(四)


胡蘿蔔葉生長觀察紀錄表

時間: 100年3月17日

生長情況:

葉子小小的  
不

畫一畫:



(一)

時間: 100年3月20日

生長情況:

葉長大了5倍

畫一畫:



(二)

時間: 100年3月27日

生長情況:

葉子長大的  
不  
很厚、很嫩

畫一畫:



(三)

時間: 100年4月5日

生長情況:

到了今天  
葉子長  
了4倍

畫一畫:



(四)